

Alsóörs Község Önkormányzata  
 8226 Alsóörs, Endrődi Sándor u. 49.  
 Hebling Zsolt polgármester részére

ALSÓÖRSI KÖZSÉG ÖNKORMÁNYZATI HIVATAL  
 Erkezési száma: 1124/2017/H  
 H: 2017. január 9. 4  
 Az érkezés ideje: 2017 JAN 09.

Tárgy: Öböl Tv Online ajánlata

Tisztelt Polgármester Úr! Tisztelt Képviselő- testület!

Az Öböl Tv Kft 2017. január elsejétől a korábban megszokott színvonalon, a megváltozott nézői szokásoknak megfelelően új konstrukciós ajánlatával keresi meg Önt. Kialakítjuk az **Öböl Tv Online** szolgáltatásunkat.

Továbbra is hírt adunk a település közéleti, kulturális és sporteseményeiről, hozzájárulva így a településen élők tájékoztatásához valamint a településmarketing további fejlődéséhez.

A 21. századi nézői szokások egyértelműen megváltoztak. Kimutatásaink igazolják, hogy nézőink többsége interneten tekintette meg az eddigi műsorainkat. Célunk ezzel az **online felülettel**, hogy még szélesebb körhöz juthassanak el az információk. A jól ismert és bevált televíziós műfajokat fogjuk alkalmazni ezen a webfelületen, az eddig már megszokott és több éve aktívan működő www.oboltv.hu weboldalon.

Tervezzük továbbra is a híradóinkban megszokott tudósításokat riportokkal (2- 4 perc), valamint hosszabb települési magazinok (8- 12 perc) gyártását.

Az általunk elkészített anyagokat természetesen nemcsak az online felületünkön tesszük közzé, hanem elkészülte után szabad felhasználásra átadjuk Önöknek, így a települési weboldalon és más internetes portálon is tudják kedvük szerint használni.

A korábbi, több éves tapasztalatunk alapján készítettük el alábbi szolgáltatási ajánlatunkat. A táblázat tartalmazza az egységárainkat, a javasolt mennyiségnél pedig azokat az adatokat tüntettük fel, amelyeket a korábbi évek adataiból kalkuláltunk.

Televíziós online szolgáltatás:	egységára/brutto	javasolt mennyiség/hó	javasolt mennyiség/év	összege/év/brutto
tudósítás (2- 4 perc)	25 000 Ft	5db	60 db	1 500 000 Ft
magazin (8-12 perc)	57 000 Ft		6 db	342 000 Ft
<b>További ajánlataink:</b>				
reklámszpot készítése	50 000 Ft	igény szerint		
egyéni arculatra szabott videó-hírlevél	5 000 Ft	megrendelés szerint		
pályázatok kommunikációs feladatai		pályázatokban foglalt feltételek szerint		

Fenti megrendelés esetén felajánlunk weboldalunkon ingyenes hirdetési felületet, mely a korábbi képűtség hirdetéshez hasonlítható. 5 oldalt folyamatosan biztosítunk Alsóörs közérdekű információi és az ingyenes eseményekre, rendezvényekre szóló meghívók részére. Mindemellett közösségi oldalunkon is népszerűsítjük a kiemelt híreket.

Tekintve, hogy Balaton- parti településen a különböző események nem egyenletesen oszlanak el az év során, a havi 5 tudósítás átlagot jelent.

Negyed éves elszámolást javaslunk, ekkor a teljesítés arányában kerül sor a számlázásra és a kifizetésre.

Tisztelt Polgármester Úr!

Amennyiben ajánlatunk felkeltette érdeklődését, állok szívesen rendelkezésére további egyeztetés céljából.

Tisztelettel:

Balatonfűzfő, 2017. január 5.



Balázs Gyula  
ügyvezető

**ÖBÖL TV**  
**Kft.** Balatonkenese  
Mikes K. u. 8/5.  
8174  
A.sz.: 11525961-2-19

**Weboldalon megjelenő videók száma, látogatottsága 2016-ban:**

Település	db	Látogatottság
Alsóörs	36	262-1357
Balatonalmádi	73	130-1160
Balatonfőkajár	2	1107-1436
Balatonfűzfő	57	146-1338
Balatonkenese	1	340
Csajág	2	396-512
Felsőörs	7	369-739
Litér	17	157-1554
Lovas	2	927-1099
Papkeszi	7	351-1459
Veszprém	22	149-714
Siófok	13	158-534
Balatonfüred	6	134-477
Tihany	4	361-793
Csopak	1	512
Balatonakarattya	23	318-1212
<b>Összes tudósítás:</b>	<b>273</b>	
<b>Híradók</b>	<b>100</b>	<b>133-1281</b>
<b>Magazinok</b>	<b>14</b>	<b>46-499</b>
<b>Közügy-Közéleti Magazinok</b>	<b>51</b>	<b>47-540</b>
<b>Egészségügyi magazinok</b>	<b>1</b>	<b>1424</b>
<b>Összes feltöltött videó:</b>	<b>439</b>	

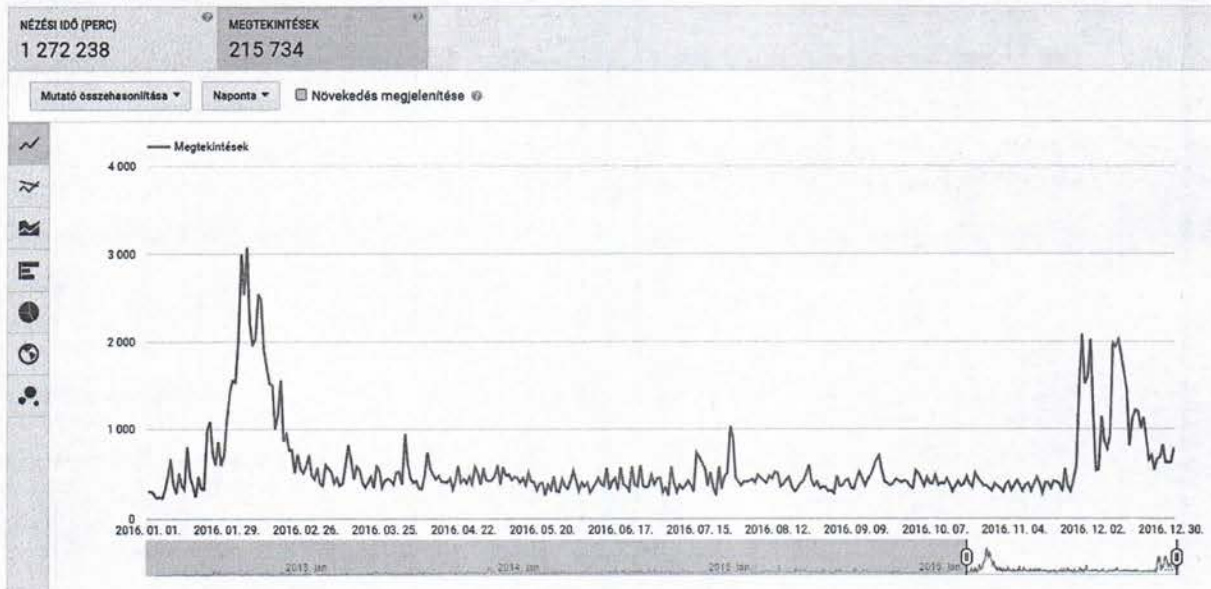


## YouTube csatorna:

Több mint 2300 videót töltöttünk fel eddig.

Feliratozók száma (akiket automatikusan elér egy-egy feltöltött videó) több mint 300 személy

Videók megtekintésének adatai 2016-ban:



Összes megtekintés 2016-ban: 215 734

Nézési idő 2016-ban: 1 272 238 perc

Napi átlagos látogatószám 670 megtekintés.

Megtekintések szempontjából kedvelt országok:

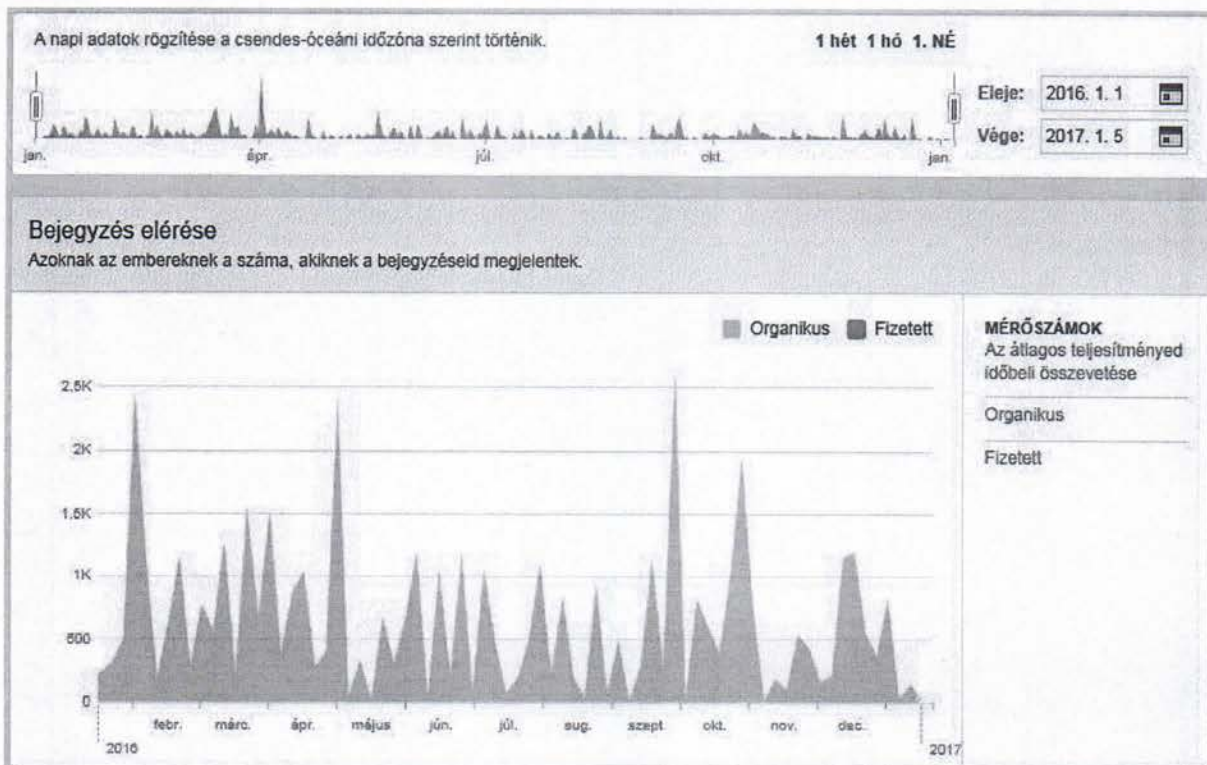
Magyarország	163 833 (76%)
Románia	10 398 (4,8%)
Németország	6 551 (3,0%)
Szlovákia	5 339 (2,5%)
Egyesült Királyság	2 886 (1,3%)
Ausztria	2 619 (1,2%)
Szerbia	2 485 (1,2%)
Egyesült Államok	2 051 (1,0%)
Lengyelország	1 561 (0,7%)
Ukrajna	1 350 (0,6%)
Olaszország	1 273 (0,6%)
Bulgária	1 032 (0,5%)
Kanada	928 (0,4%)
Csehország	922 (0,4%)
Svájc	854 (0,4%)
Hollandia	721 (0,3%)
Franciaország	634 (0,3%)
Horvátország	607 (0,3%)
Spanyolország	581 (0,3%)
Oroszország	557 (0,3%)

## Facebook adatok:

Összes kedvelő 2016-ban 1147 ember.



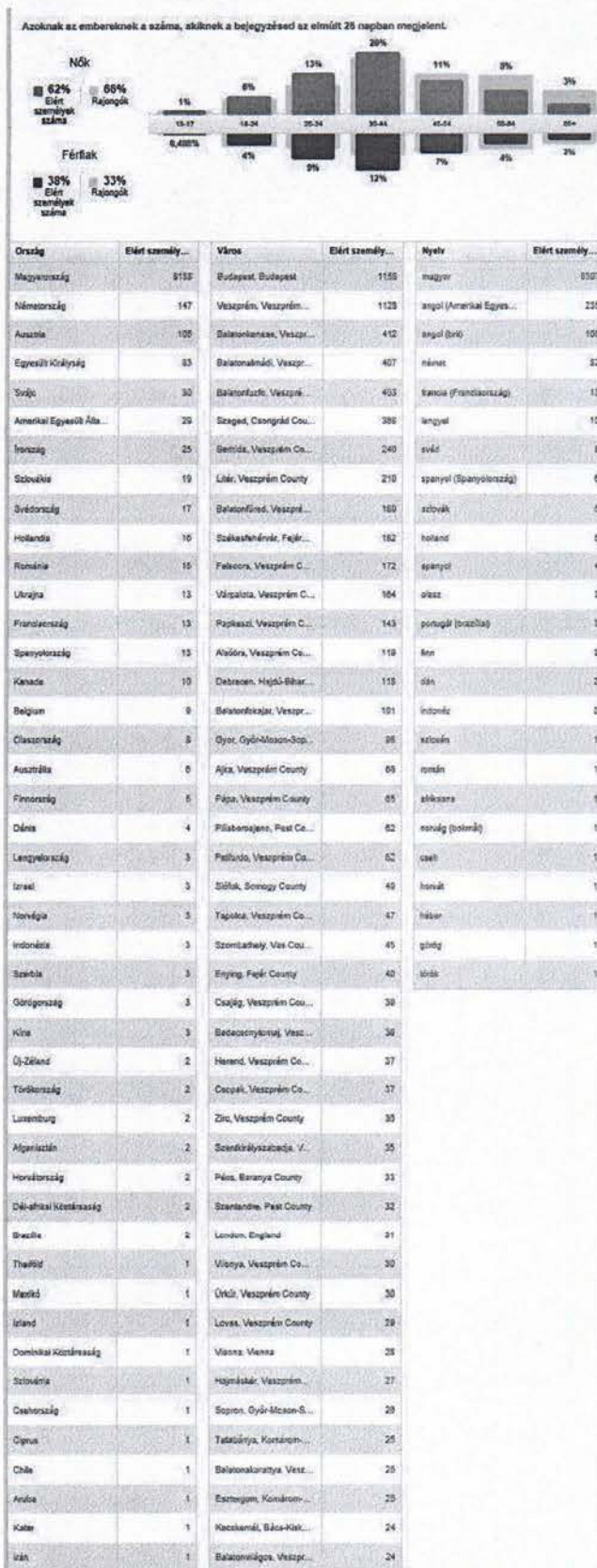
Fizetett, kiemelt bejegyzésünk nem volt, de így is sokakat értek el a bejegyzéseink.



A táblázat hullámzó grafikonja megosztási szokásunkat jellemzi. A kicsúcsosodások az adásnapokat jelzik, ekkor tettük közzé a bejegyzéseket. Látható, hogy átlagosan több mint ezer embert érnek el ezek.



## Összetétele:



Nagyszámban hazaiak, de a világ minden tájáról akadnak oldalkedvelők. A számokból látható, hogy a környező nagyvárosokon túl Budapestről, de távolabbi városokból is vannak, akiket érdekelnek az itt történt eseményekről készült tudósításaink.